

Communauté de Communes du Pays de Mormal

DES POULES DE RACES LOCALES EN PAYS DE MORMAL



Le Guide pour prendre
soin de vos poules



www.cc-paysdemormal.fr

Parce qu'il est indispensable de connaître les poules pour les accueillir dans les meilleures conditions et les garder en bonne santé, ce guide détaille leurs habitudes, leurs comportements et leurs besoins.

SOMMAIRE

Le contexte	3
Descriptif des poules	4
Mais que fait la poule ?	5/6
Sa maison idéale	7
Prendre soin de vos poules	8
Ses œufs et vous	8
Des questions/des réponses	9
Adopter un vivant, c'est un engagement !	10
Formulaire de candidature	11/12

Des races locales à Mormal ?

- 1 Pour réduire le poids de nos ordures ménagères. En effet, les poules raffolent de certains déchets de cuisine et de jardin. Chaque année, à raison de deux poules par foyer, on allège de près de 300 kg nos poubelles pour nourrir deux poules !
- 2 Parce que : seule une poule s'ennuie.
- 3 Pour favoriser la sauvegarde et la valorisation de la poule locale sur notre territoire.
- 4 Pour produire chaque jour des œufs frais : c'est un aliment riche en protéines et il permet de réaliser de bons petits plats à moindre coût.
- 5 Pour responsabiliser les enfants qui aiment s'en occuper.



LE CONTEXTE

La Communauté de Communes du Pays de Mormal gère, entre autres, la collecte et le traitement des déchets ménagers de ses 21 000 foyers. En 2024, la production d'ordures ménagères représentait 224,97 kg/an/habitant.

Afin de réduire le poids des ordures ménagères à traiter et notamment la part de déchets fermentescibles, la CCPM propose déjà la vente aux administrés de composteurs individuels à tarif préférentiel.

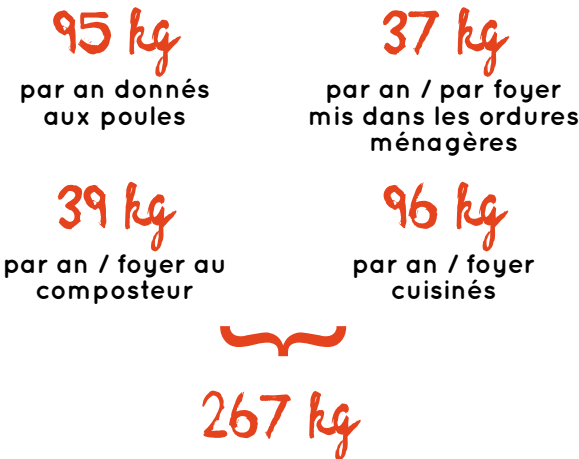
De même, les services de la communauté mènent de nombreuses campagnes d'incitation sur le territoire, pour aider les administrés à trier leurs déchets.

En 2018

Dans une démarche de prévention des déchets et de partenariat entre les services « cohésion sociale » et « environnement », la Communauté de Communes du Pays de Mormal a réalisé un test grandeur nature, permettant de mesurer la part des déchets alimentaires pouvant être évités grâce aux poules.

Bilan

8 / 50 foyers ont pesé les déchets sur une période de 3 mois (de juin à août 2018).



Durant cette période :

35, 58 %

de déchets donnés aux poules

Aujourd'hui :

En partenariat avec le Centre Régional de Ressources Génétiques (CRRG) et la ferme Bauduin à Rosult, le Pays de Mormal propose à 100 foyers du territoire des poules issues de 4 races locales, soit un total de 200 poules, afin de réduire la quantité de leurs déchets alimentaires. Un règlement de 10€ pour deux poules par foyer et un contrat d'adoption sera bien sûr établi entre l'adoptant et la CCPM.






La poule de Bourbourg provient de la ville du même nom, près de Bergues, d'Ardres, de St Omer, d'Hazebrouck et des environs, dès 1860. C'est une poule de 2,5-3kg, de taille moyenne, son plumage est blanc-herminé noir. Poule de ferme qui ne vole pas, elle est très bonne couveuse (quelque fois trop, même) et excellente mère. Dotée d'un caractère plutôt calme, elle s'habitue dans des espaces restreints et pondent environ 170 œufs par an. Les coqs ont fière allure et sont parfois batailleurs. Les œufs sont de bonne taille et ont une coquille teintée.



La poule d'Hergnies : On en trouve trace dès le milieu du 19ème siècle, c'est une volaille locale de Condé-sur-Escaut et de Valenciennes. Complètement disparue dans les dernières décennies, la poule d'Hergnies a fait l'objet d'un travail de reconstitution. Elle est assez légère, de 2,5 à 3 kg. De couleur chinée de gris noir pointillé de noir, ses pattes sont gris foncé, elle vole facilement. Ses qualités ne manquent pas : précocité, ponte exceptionnelle, chair excellente ; c'est une volaille excessivement avide de liberté et d'espace. Farouche, c'est une volaille précoce (vers 6 mois), bonne pondeuse mais couveuse médiocre qui peut atteindre jusqu'à 250 œufs blancs par an. Très rustique, elle s'accommode des climats assez froids. Sa croissance rapide garanti un engraissement facile et vite.



La Coucou des Flandres franchie la frontière belge jusqu'à la région de Lompret et de Le Quesnoy-sur Deûle dans les années 1875 – 1880. Elle fait partie des races les plus complètes : race régionale (Nord-Pas-de-Calais et Picardie), elle est acclimatée à son habitat où elle se trouve rustique et résistante aux maladies. Excellente pondeuse (hiver et été), chair de qualité, autosexable, précocité et aptitude à la couvaison, on peut lui reprocher parfois son besoin de grands espaces et son tempérament querelleur (essentiellement chez la poule). Cette volaille légère (2 à 3 kg) de bonne taille couve bien et ses poussins s'élèvent facilement (leur croissance est assez rapide). Rustique, bien charpentée et peu haute sur pattes, elle est principalement noire à taches blanches. La distinction mâle/femelle se fait rapidement grâce à la couleur de son plumage plus clair chez le coq. Une bonne poule peut pondre de 160 à 180 œufs par an de couleur blanc à crème clair.



La poule d'Estaires du nom du marché de volailles où on la trouvait, sa création remonte vers 1880. Elle approvisionnait beaucoup les restaurants de Lille au début du XX ème siècle. Originnaire de la région de Merville, La Gorgue et Laventie, elle a de nombreuses qualités : rusticité, précocité, fécondité, excellence de chair, bonne couveuse et bonne mère. Sa masse est au-dessus de la moyenne, environ 4 livres. Ses pattes sont bleues ardoises très foncées ou noires et sont garnies d'une rangée de plumes courtes. La crête régulièrement dentelée est petite et droite. Son plumage est noir à reflets verts, elle ne vole pas. Il peut être aussi à camail doré ou argenté. La ponte commence de très bonne heure chez les poulettes et est très abondante, ses œufs sont beaux et de teinte rosé. De 150 à 170 œufs par an, ils sont de couleur saumonée jaunâtre parsemée de petits points foncés.

Mais que fait la poule ?

→ La poule picone

Il s'agit de son activité préférée : rechercher sa nourriture !

Elle s'y adonne sur plus d'un tiers de sa journée et peut parcourir plus d'un kilomètre.

La poule est un animal omnivore ; son alimentation est donc très variée :

• DES RESTES ALIMENTAIRES
(nos déchets de cuisine ou de repas)

• DES GRAINES
Il est essentiel de compléter l'alimentation de vos poules avec un mélange de graines : maïs concassé, blé, pois sec, colza, soja et tournesol.

• DE L'EAU
Les poules boivent beaucoup, jusqu'à 1 L par jour. Il est donc impératif qu'elles aient de l'eau propre et fraîche à volonté à disposition toute la journée (surtout PAS d'eau de pluie).
Veillez à ce qu'il y ait toujours de l'alimentation à disposition des poules.
La poule sait très bien s'autoréguler.

Comme beaucoup d'oiseaux, la poule se lève tôt l'hiver et se couche tard l'été, en fonction du soleil. Très sociable, elle aime la compagnie de ses congénères. Dès le lever, son emploi du temps est surchargé.

Les déchets à donner aux poules :

- Epluchures de fruits et légumes
- Restes de salade,
- Pommes de terre CUITES,
- Pain dur,
- Restes de charcuteries,
- Restes de légumes cuits, de pâtes, de riz, de viandes et poissons, de frites...
- Croûtes de fromage,
- Coquilles d'huîtres, de moules ou d'escargots broyées,
- Herbes indésirables,
- Herbes tondue (en petite quantité)



Les déchets à NE PAS donner aux poules :

- Pommes de terre CRUES,
- Epluchures d'oignons,
- Feuilles de poireaux,
- Epluchures d'agrumes, de bananes et de kiwi,
- Choux et céleri,
- Fruits moisissés,
- Pain moisi,
- Os
- Nourriture avariée





→ La poule dort

Elle préfère dormir en hauteur, sur son perchoir, cela pour éviter les prédateurs tels que les renards ou les fouines. C'est pourquoi, il est indispensable de bien fermer le poulailler tous les soirs !



→ La poule se lave

Elle passe une bonne partie de son temps à prendre soin de son plumage. Pour le laver et éliminer les parasites, elle prend un bain de poussière au moins une fois par jour.

La poule redoute la pluie, elle aime se prélasser au soleil



→ La poule discute

C'est un animal très expressif : elle caquette...beaucoup lorsqu'elle est contente, qu'elle a trouvé un ver par exemple ou pondu un œuf.

→ La poule pond

Elle commence à pondre dès l'âge adulte aux environs de 5 mois et n'a pas besoin de coq pour pondre. Sans coq les œufs ne deviendront pas des poussins. Attention : il faut ramasser les œufs TOUS LES JOURS !

La poule pond environ 250 œufs par an. Mais, à partir de 3 ans, elle sera de moins en moins productive. La plupart des poules arrêtent de pondre à la fin de l'automne et recommencent lorsque les jours se rallongent, au printemps.




ASTUCE
Pour faire pondre une poule à un « endroit souhaité », il suffit d'y déposer un œuf, elle prendra cet endroit comme repère.

Sa maison idéale

D'une surface de 10m², son parc abrite également son poulailler de 2 m² (minimum) et offre à la poule tout le loisir de profiter de ses activités favorites.




Le poulailler



> Les parties nuit se trouvent à l'intérieur : perchoir, pondoir et chambre.

Le parc



> Les parties jour sont, elles, à l'extérieur, dans le parc dédié : cuisine (abreuvoir et mangeoire), salle de bain (bac à sable) et cour.

Comment prendre soin de vos poules ?

> Chaque matin, il faut ouvrir le poulailler pour permettre aux poules de sortir, les nourrir et leurs donner de l'eau fraîche.

> Tous les soirs, il faut penser à ramasser les œufs, s'assurer qu'elles sont toutes rentrées et fermer le poulailler pour éviter les prédateurs.

ENTRETIEN DU POULAILLER

Comme pour nous, il est essentiel d'entretenir régulièrement leur maison pour éviter aux poules des désagréments tels que parasites, maladies ou nuisibles et pour leur bien-être.

→ Faites la vaisselle une fois par semaine : Nettoyer et désinfecter les mangeoires, les perchoirs, le tiroir à déjections, le pondoir etc...

→ Faites les chambres : Vider et renouveler la litière chaque semaine (à déposer au compost)

→ Effectuer un vide sanitaire au moins une fois par an :

- Enlever la litière et le matériel du lieu de vie de vos poules
- Nettoyer à l'aide d'un nettoyeur haute pression
- Appliquer un désinfectant
- Remettre une nouvelle litière une fois les surfaces bien sèches

SES OEUFS ET VOUS

Après avoir ramassé tous les œufs chaque soir, conservez-les au réfrigérateur ou à température ambiante (20°C). Pensez à vérifier qu'ils ne sont pas fissurés !

Ne les lavez pas mais laissez les reposer 2 jours, pour que le blanc se stabilise.

> Il est conseillé de noter au crayon gris la date de ponte, pour se repérer plus facilement, car les œufs sont comestibles jusqu'à 28 jours après la date de ponte.



À NOTER :

- Il est important de disperser la nourriture dans tout le parc, pour éviter que les poules ne s'ennuient. Souvenez-vous : elles adorent picorer et chercher leur nourriture, c'est leur activité principale.

- Pensez également à leurs mettre des petits cailloux à disposition, pour leurs permettre de broyer leur nourriture dans leur gésier car elles n'ont pas de dents.

- La litière du poulailler permet d'absorber les excréments mais également de les isoler du froid. Utilisez de la paille bien sèche, des copeaux de bois, de vieux journaux ou de l'herbe bien sèche.

ASTUCE

Si jamais vous avez un doute sur la fraîcheur de votre œuf, il existe un test simple qui vous permet de vérifier s'il est encore consommable ou pas.

Plongez l'œuf dans une casserole ou un verre d'eau froide. S'il coule, l'œuf est consommable. Si au contraire il remonte à la surface, cela signifie qu'il n'est plus comestible !

Cette petite expérience permet en réalité de connaître la quantité d'air contenue dans l'œuf et donc son « âge ». Plus un œuf est vieux, plus il contient d'air dans sa coquille ce qui le fait flotter !

Des questions / des réponses

Que faire de mes poules lorsque je pars en vacances ?

Si vous partez 2 à 3 jours, vous pouvez utiliser des réservoirs d'eau et de nourriture. Au-delà, il faut faire appel à une personne qui prendra soin de vos poules.

Ma poule perd ses plumes. Est-ce normal ?

Les poules adultes muent une fois par an durant les mois d'automne, voire d'hiver. Ce processus est naturel et dure environ 2 mois.

Pourquoi les poules courent-elles en zigzagant ?

Morphologiquement, les yeux de la poule lui permettent de regarder de chaque côté de sa tête mais laisse un angle mort vers l'arrière. Elles zigzaguent donc de façon à voir ce qui se passe derrière elles.

Qu'est-ce qui détermine la couleur des œufs ?

La couleur varie selon la race de la poule et son âge. L'alimentation entre également en jeu.

Comment intégrer une nouvelle poule dans le poulailler ?

Mieux vaut attendre la nuit, quand il fait complètement noir. Les poules s'habitueront les unes aux autres au moment le plus calme de leur journée.

Mes œufs ont la coquille molle. Que faire ?

Il s'agit sûrement d'une carence en calcium, indispensable à la formation de la coquille. Pour y remédier, il suffit de donner des coquillages broyés aux poules. Cela leur permettra de puiser le calcium nécessaire.

Que faire de ma poule si elle est malade, si elle meurt ?

Rapprochez-vous d'un vétérinaire qui vous aidera à résoudre le problème sanitaire auquel vous êtes confronté dans les meilleures conditions possibles.



Adopter un vivant, c'est un engagement !

Bien entendu adopter des poules vivantes, c'est s'engager à en prendre soin au quotidien, mais il s'agit aussi d'en prendre la responsabilité.

C'est pourquoi, nous vous demandons, d'abord, de déposer votre candidature au projet, en renseignant le « Formulaire de candidature » se trouvant à la page suivante.

Ensuite, nous examinons les candidatures et retenons celles qui correspondent aux critères d'accueil, en tenant compte de leur ordre de réception mais aussi de leur secteur géographique et du nombre total des dossiers retenus.

100 foyers seront éligibles à l'adoption de deux poules des races locales précitées (en page 4), réservées auprès de la Ferme Bauduin, à Rosult, par le biais du Centre Régional de Ressources Génétiques (CRRG) de Villeneuve d'Ascq.

Une réunion d'information sera programmée afin de rencontrer les adoptants retenus et régler les derniers détails.

Après avoir adhéré et signé le règlement d'adoption, nous demanderons une participation de 10€ pour réserver le duo de poules (toujours par souci de responsabilisation de l'adoptant)

Les petites poulettes de 21 semaines seront mises à disposition au printemps 2026 (date prévisionnelle: samedi 21/03/2026) au pôle environnement de la Communauté de Commune (Landrecies)



POUR PLUS D'INFOS SUR LES RACES LOCALES

Centre Régional de ressources génétiques du Nord-Pas de Calais
Ferme du Héron
Chemin de la ferme Lenglet
59650 VILLENEUVE D'ASCQ
Tél : 03 20 67 03 51
Fax : 03 20 67 03 37
www.enrx.fr

POUR PLUS D'INFOS SUR L'ÉLEVAGE DE POULES DE RACES LOCALES
La Ferme Avicole BAUDUIN
344 rue du Fayt 59230 ROSULT
Tél : 03 27 27 91 93
www.ferme-avicole-bauduin.fr

POUR PLUS D'INFOS SUR TOUS LES ACTEURS LOCAUX

Le Parc Naturel Régional de l'Avesnois
Maison du Parc
4, cour de l'Abbaye - BP 11 203
59550 MAROILLES
Tél. : 03 27 77 51 60
www.parc-naturel-avesnois.fr

FORMULAIRE DE CANDIDATURE APPEL À PROJET



IDENTITÉ DU DEMANDEUR :

Nom : _____

Prénom : _____

*N° de tél : ____/____/____/____/____ (*OBLIGATOIRE POUR VOUS CONTACTER)

*E-mail : _____@_____

Adresse : _____

Code Postal : _____ Ville : _____

ACCUEIL DES POULES :

Type d'habitation : ☐ Appartement avec jardin ☐ Maison de lotissement
☐ Maison mitoyenne ☐ Maison individuelle
☐ Autre : précisez : _____

Etes-vous soumis à un règlement de copropriété ou de lotissement ? ☐ Oui ☐ Non
Si oui, autorise-t-il l'élevage de poules ? ☐ Oui ☐ Non

Surface du jardin en m² : _____

Surface du jardin réservé aux poules en m² : _____

Possédez-vous un poulailler ? ☐ Oui ☐ Non

Si non, avez-vous l'intention de construire ou d'investir dans un poulailler ? ☐ Oui ☐ Non

IMPORTANT : Afin de vérifier les conditions d'accueil des poules, un contact téléphonique ou une visite par du personnel de la CCPM peuvent être effectués avant ou après la mise à disposition des animaux. En cas de non-respect du règlement, la CCPM se réserve le droit d'annuler la réservation ou le contrat d'adoption.



Je choisis donc :
(Un seul choix possible)

*Sous réserve du nombre
de dossiers, des races
disponibles et de la date
de dépôt des dossiers.*

- ☐ deux poules de Bourbourg
☐ deux poules d'Hergnies
☐ deux Coucous des Flandres
☐ deux poules d'Estaires

Priorité aux
nouveaux foyers
n'ayant jamais
bénéficiés de
l'opération.

L'ÉLEVAGE ET SES CONTRAINTES :

Déclarez l'identité de la personne soignant les poules en cas d'absence prolongée de votre part :

Mme, M. _____

Adresse : _____

N° Tél : ____/____/____/____/____

A-t-elle pris connaissance du règlement de participation joint ? Oui Non

ENGAGEMENTS : (cochez les cases)

☐ ☐

- ☐ Je certifie l'exactitude des renseignements transmis et déclare accepter les conditions du règlement de participation.
- ☐ Je m'engage à établir et transmettre un relevé, durant au moins 1 mois, des pesées des bio-déchets (restes de repas et de préparation) donnés à mes poules ainsi que du nombre d'œufs collectés afin de permettre au service de la CCPM d'établir des statistiques fiables.

A _____, Le ____ / ____ / 2026,

Signature :

AVANT LE 16 FÉVRIER 2026 /

Mise à disposition au printemps 2026 (date prévisionnelle le : samedi 21/03/2026)

- Vous pouvez déposer votre formulaire de candidature au siège de la CCPM, à Le Quesnoy,
- Ou le retourner : par mail à : prevention-dechets@cc-paysdemormal.fr

- Ou par courrier à :

Communauté de Communes du
Pays de Mormal
Service « Prévention des Déchets »
18 rue Chevray
59530 LE QUESNOY